

MINDEN ESETRE DOUXO®

DOUXO® CALM

A bőr érzékeny válásával és viszketésével járó allergiás bőrgyulladás (pl. atópia, kontaktallergia) kiegészítő kezelésére

A Szérum kis kiterjedésű elváltozások kezelésére alkalmas; naponta 1 alkalommal, kb. 20 cm távolságból kell a bőrre fújni.



DOUXO® SEB

A bőr száraz vagy zsíros korpásásával járó kórképek (ún. keratoseborrheoa, pl. seborrheoa sicca, seborrheoa oleosa) kiegészítő kezelésére

A Spot-On kis kiterjedésű elváltozások kezelésére szolgál; hetente 1 alkalommal kell a bőrre csepegtetni, 3-4 héten át.



DOUXO® CARE

Az egészséges, érzékeny bőr és fül ápolására

A Fültisztítót az ép hallójárat tisztán tartására, valamint hallójáratgyulladás kezelése előtt alkalmazhatjuk. A hallójáratba önteni, a fültövet masszírozva eloszlatni, majd a felesleget és a szennyeződést a fülkagyló belátható belső felületéről letörölni.

A Törlőkendővel tisztán tartható az állat szájának környéke, a rosszul szellőző bőrredők, valamint a talppárnák.



GYAKRAN ISMÉTELT KÉRDÉSEK

Cica is kezelhető a DOUXO® termékekkel?

Igen. A DOUXO® család minden tagja alkalmazható cicákon is.

Biztonságos az alkalmazásuk?

A DOUXO® család minden tagja parabénmentes, valamint laboratóriumi tesztek során ellenőrizték biztonságosságukat.

Tényleg helyettesítheti a Mousse vagy a Mikroemulzió a samponozást?

Igen. Klinikai kísérletekkel bizonyították, hogy hatékonyság szempontjából a Mousse és a Mikroemulzió egyenrangú alternatívái a Samponnak.^{2, 3, 4}

1. GfK Kynetec: Skin Care Project in Cats and Dogs. (2016) 2. Bourdeau et al.: Evaluation of phytosphyngosin containing shampoo and microemulsion spray in the clinical control of allergic dermatoses in dogs: preliminary results of a multicentric study. ACVD/NAVDF (2007) 3. Bourdeau et al: Method for evaluation of topical treatment in seborrheic dogs: application to a comparison of three protocols using new concepts. ACVD/NAVDF (2007) 4. Bensignor et al.: A multicentric randomised controlled single blinded study to evaluate the value of a new protocol with a shampoo and a foam to treat canine allergic dermatitis. PMCAC (48)49-55 (2013)


Kérdése van? Keresse fel honlapjainkat!
www.douxo.com és www.enkedvencem.hu

Ceva-Phylaxia Zrt. - www.ceva.hu
ceva-phylaxia@ceva.com
1107 Budapest, Szállás u. 5.
Tel.: (+36-1) 262-9505 – Fax: (+36-1) 261-8144



DOUXO®

Kutyája és cicája bőrbetegsége
egyaránt kellemetlen
kedvencének és Önnek



A DOUXO®
termékcsalád
személyreszabott
megoldást nyújt



A BŐRBETEGSÉG EGYARÁNT KELLEMETLEN KEDVENCÉNEK ÉS ÖNNEK

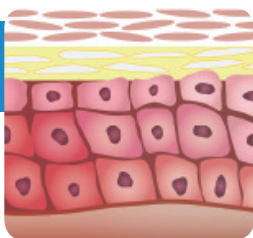
A bőrbeteg kutyát vagy cicát egyszerre sajnáljuk és aggodunk családunk egészsége miatt.

A probléma felszámolásához a tüneti kezeléson túl elengedhetetlen a bőr saját védelmi rendszerének megerősítése, hiszen ez védelmet nyújt a külvilág káros, a szervezet egészét veszélyeztető hatásaival szemben.



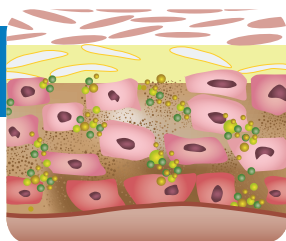
Ha ép a bőr védelmi rendszere...

- A bőr kellően hidratált
- A bőrfelszínen megfelelő összetételű baktérium- és gombaflóra él
- Allergének nem juthatnak be a szervezetbe
- A bőr szerkezete megfelelő



Ha sérül a bőr védelmi rendszere...

- A szervezet vizet veszít, a bőr viszket és száraz
- Bizonyos baktériumok megtelepednek, gombák túlszaporodnak, fertőzés lép fel
- Az allergének behatolnak és tüneteket okoznak pl. kipirult, viszkető bőr
- A bőr szerkezete eltér a normálistól, így sérülékennyé válik



A DOUXO® TERMÉKCSALÁD ÖSSZETEVŐI TÁMOGATJÁK A BŐR VÉDELMI RENDSZERÉT

A DOUXO® egy olyan egyedülálló termékcsalád, amely egyszerre hidratáló, gyulladáscsökkentő és antimikrobiális hatású, továbbá hozzájárul a normál bőrszerkezet fenntartásához.

77%

Kiterjedt bőrelváltozás esetén az egész testfelület kezelése szükséges, amit eddig szinte kizárólag samponokkal lehetett megoldani. Egy felmérés szerint azonban a gazdák 77%-a nem végzi el az állatorvos által előírt samponos fürdetéseket!

A DOUXO® termékcsalád három formulációjából mindenki kiválaszthatja a neki leginkább megfelelőt. Ez elősegíti a terápiás együttműködést, és így kedvence gyógyulását.

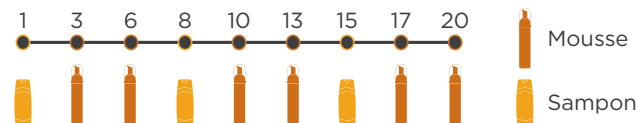
Boldogan fürdet a család!

A samponos fürdetés a klasszikus kezelési mód.

SAMPON

Mikor? Ha a kedvenc kistestű vagy jól viseli a fürdetést, a gazdit pedig nem zavarja a vizezéssel járó felfordulás.

Hogyan? A szórt be kell nedvesíteni, majd a sampont habképződésig a szőrbe és a bőrbe masszírozni. A hatásidő 5-10 perc, ezt követően alaposan le kell leöblíteni. Alkalmazása hetente 2-3 alkalommal, 3-4 héten át, vagy a Mousse-szal kombinálva a lenti séma szerint javasolt:



A számok a kezelés napját jelölik.

A masszázs öröme

A Mousse a Sampon egyik alternatívája.

MOUSSE

Mikor? Annak javasoljuk, akinek a kedvence nagyobb testű vagy nem lelkesedik a fürdésért, ugyanakkor a gazdinak fontos, hogy tevélegesen részt vegyen a gyógyulásban.

Hogyan? A kézbe nyomott habot bele kell masszírozni a szőrbe és a bőrbe. A száradást követően a szórt javasolt átfésülni. Az adagja 1 nyomás / ttkg, ha az állat 5 kg-nál könnyebb, és 1 nyomás / 2 ttkg, ha a kutya 5 kg-nál nehezebb. Hosszú szőrzet esetén alkalmazzon dupla adagot. Alkalmazása 3 naponta vagy a samponnal kombinálva, az előző oldalon közölt séma szerint javasolt.



Pár fújás az egész...

A Mikroemulzió alkalmazása egyszerű, mégis hatékony

MIKRO-EMULZIÓ

Mikor? Nagytestű vagy nehezen kezelhető kedvenc esetén, továbbá akkor, ha a körülmények nem teszik lehetővé a Sampon vagy a Mousse alkalmazását. A Mikroemulzió használata tényleg gyerekjáték: akár egy gyerek vagy egy idős ember is boldogul vele. Ráadásul pár perc alatt elvégezhető, felfordulás nélkül.

Hogyan? A szórt a növekedési iránnyal szemben kell fésülni, majd a mikroemulziót kb. 30 cm távolságból a bőrre fújni. Az adagja 1 fújás / 3-5 ttkg. Először 3 naponta, majd hetente egyszer javasolt alkalmazni.

